

Mielas (-a) Kliente,

Jūsų rankose - universalus pultelis. Nors jis skirtas televizijos „Interaktyvioji GALA“ paslaugoms valdyti, galite juo užprogramuoti bei valdyti ir kitus namų prietaisus. Kaip tai padaryti, skaitykite gala.lt skiltyje „Įranga“ arba norimo valdyti prietaiso diegimo instrukcijoje. Dabar patogiau ir paprasčiau!


Skaitmenų mygtukai

Perjungiami kanalai. Norėdami įjungti kanalą, kurio numeris susideda iš dviejų skaitmenų, spauskite 0 ir įveskite norimo kanalo skaičių. Šiais mygtukais vedamas slaptažodis (PIN). Pirminis slaptažodis yra 1234, jei jį pakeitėte ir pamiršote, skambinkite 1817. Skaitmenų mygtukai gali būti naudojami kaip raidžių mygtukai, pvz., videonuomoje ieškant reikiamo filmo.

Garso įjungimo / išjungimo mygtukas

Įjungiamas / išjungiamas garsas.

Rodykliniai mygtukai

Šiais mygtukais  galite rinktis meniu punktus, perjungti kanalus, rinktis papildomas paslaugas bei naudotis jomis.

OK

Patvirtinamas jūsų pasirinkimas. Taip pat galite atidaryti kanalų sąrašą, žiūrėdami bet kurį TV kanalą. Programų gide atnaujinama kanalo programa, nustato laidos priminimą.

Grįžimo mygtukas

Uždaro aktyvius laukus ir grąžina į prieš tai buvusį punktą.




INFO

Atidaroma detali informacija apie vaizdo įrašus.



Spalvoti mygtukai

Žaliu, geltonu ir mėlynu mygtukais yra valdomos papildomos paslaugos.



Žiūrėti televiziją:

-  - įjungiamas paskutinis prieš tai žiūrėtas kanalas,
-  - keičiama pasirinkto kanalo kalba, subtitrai,
-  - atidaromas programų gidas.



Programų gidas (EPG):

-  - perjungiamas kanalas neišjungiant programų gido,
-  - pažymima laida, kurią norite įrašyti.


Kanalų sąrašas:

-  - atidaromas langas, kuriame galite keisti kanalų tvarką / apsaugą.
-  - atidaromas pasirinkto kanalo programų gidas.



„Mano TV įrašai“:

-  - ištrinama pasirinkta įrašyta laida,
-  - patvirtinamas pažymėtos laidos įrašymas arba jo atsisakoma.

Videonuoma:

-  - filmai rūšiuojami pagal abėcėlę / kainą / metus.

Papildomi kanalų rinkiniai:

-  - užsakomos visos papildomos paslaugos,
-  - atsisakoma papildomų paslaugų.

Karaokė:

-  - dainos rūšiuojamos abėcėlės tvarka.



Įjungimo / išjungimo mygtukas

Prietaisas įjungiamas arba išjungiamas.

Šviesos diodai

Švieselė rodo, kuris prietaisas šiuo metu valdomas pulteliu.

Prietaiso pasirinkimo mygtukai

Pasirenkite norimą valdyti prietaisą (TV - televizorius, STB - priedėlis, AUX - garso sistema). Daugiau informacijos apie tai, kaip programuojami prietaisai, rasite pasirinkto prietaiso diegimo instrukcijoje arba www.gala.lt skiltyje „Įranga“.

AV

Keičiamas TV signalo šaltinis. Šis mygtukas perjungia TV signalo šaltinį, net jei tuo metu pultelis nustatytas valdyti kitus prietaisus (jei nustatymus darėte šiuo pulteliu).

MENU

Būdami bet kuriame TV lange atidarysite pagrindinį meniu.

SET

Šiuo mygtuku programuojami pasirinkti prietaisai (TV - televizorius, STB - priedėlis, AUX - garso sistema). Daugiau informacijos apie tai, kaip programuojami prietaisai, rasite pasirinkto prietaiso diegimo instrukcijoje arba www.gala.lt skiltyje „Įranga“.

Garso reguliavimo mygtukai

Padidinamas / sumažinamas garsas.

Puslapių perjungimo mygtukas





Naudodamiesi videonuomos, karaokės paslaugomis, paspaudę šį mygtuką galėsite peržiūrėti filmų, dainų sąrašus puslapiais.

TV funkcija

Būdami bet kuriame meniu lange įjungsime paskutinį žiūrėtą kanalą.

Vaizdo medžiagos valdymo mygtukai

Valdoma videonuomos, karaokės, „Mano TV įrašų“ vaizdo medžiaga:

-  - atsukti atgal,
-  - įjungti pauzę / paleisti iš naujo,
-  - išeiti iš filmo,
-  - persukti į priekį.

Iškilius klausimams skambinkite tel. **1817**. Sugedus TV pulteliui atvykite į artimiausią TEO klientų aptarnavimo skyrių, kur galėsite įsigyti naują.



Baterijos yra pavojingos atliekos, jų sudėtyje yra aplinkai ir žmonių sveikatai kenksmingų cheminių medžiagų, tarp jų - sunkiųjų metalų. Tinkamas baterijų utilizavimas padės išvengti neigiamų padarinių aplinkai ir žmonių sveikatai. Baterijų atliekos turi būti surenkamos atskirai, nemaišant su kitomis buitinėmis atliekomis, sudedant į tam skirtus specialius kontenerius, statines, dėžutes ar kitas talpyklas. Pagal atliekų tvarkymą reglamentuojančias teisės normas, visos surinktos baterijų atliekos turi būti perduodamos šias atliekas tvarkyti turinčioms teisę įmonėms. Panaudotas baterijas galite atiduoti ir TEO klientų aptarnavimo skyriuose. Išsamesnės informacijos, susijusios su baterijų perdirbimu, prašome teirautis vietinėje savivaldybėje, atliekų tvarkymo tarnyboje.