

# Informacija apie televizijos „Skaitmeninė GALA“ įdiegimą su kanalų atkodavimo kortele

Mielas (-a) Kliente,

dėkojame, kad pasirinkote TV priedėlio pakuotę „G21CX“ su **televizijos „Skaitmeninė GALA“** kanalų atkodavimo kortele. Su ja **3 mėnesius nemokamai ir be ilgalaikių sutarčių bei papildomų mokesčių** matysite iki **40 skaitmeninės kokybės TV kanalų**. Tereikia **aktyvinti** šią kortelę, paskambinus tel. **1817** (plačiau – kitoje pusėje).

Norėdami pamėgtus kanalus žiūrėti ir vėliau (praėjus 3 mėn.), užsakykite televiziją „Skaitmeninė GALA“ tel. **1817**, nurodydami kortelės numerį. Neužsisakę paslaugos, po 3 mėn. matysite tik nekoduos TV kanalus.

Neabejojame, kad įvertinsite atsiveriančias didesnes pažinimo ir turiningo laisvalaikio galimybes ir toliau naudositės televizija „Skaitmeninė GALA“.

## „Skaitmeninė GALA“ – tai:

- **Skaitmeninė** vaizdo ir garso **kokybė**.
- Iki **40 populiarių kanalų** lietuvių, rusų, ir kitomis kalbomis.
- **Transliacijos kalbų pasirinkimas** (daugumos kanalų).
- **Programų gidas**. Visos savaitės televizijos programa TV ekrane.
- **Apsauga slaptažodžiu** (PIN). Galimybė slaptažodžiu riboti kanalų žiūrėjimą.

## Matysite iki 40 labiausiai Lietuvos žiūrovų pamėgtų TV kanalų:\*

lietuviškų, kino, sporto, muzikos, žinių, pramoginių kanalų, kanalų vaikams.



## Žiūrėsite pamėgtus rusiškus kanalus bei kanalus, transliuojamus ir rusų kalba:

pažintinius, sporto, kino, žinių kanalus, kanalus vaikams.



\*Alytus, Anykščių, Druskininkų, Ignalinos, Marijampolės, Mažeikių, Raseinių, Rietavo, Rokiškio, Skuodo, Šilalės, Tauragės, Telšių, Ukmergės, Utenos, Varėnos ir Visagino miestų ir rajonų gyventojai matys iki 30 TV kanalų. Paslaugos teikėjas turi teisę keisti kanalų sąrašą.

# Kaip įsidiesti televizijos „Skaitmeninė GALA“ paslaugą su kanalų atkodavimo kortele

## 1. Kanalų atkodavimo kortelės aktyvinimas

Kortelę rasite TV priedėlio pakuotėje. Paskambinkite tel. **1817** ir aktyvinkite kortelę, nurodami kortelės numerį. Tai padarę, įkiškite kortelę į jai skirtą angą TV priedėlio priekinėje dalyje sulig TV priedėlio kraštu. Kortelės **lustas** (angl. „chip“) turi būti nukreiptas žemyn.



Kortelės numeris

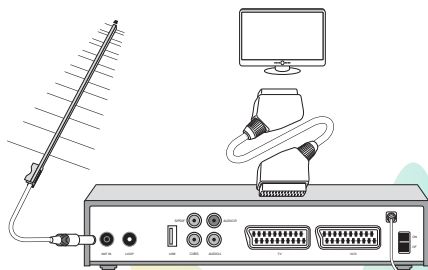
## 2. TV priedėlio ir televizoriaus sujungimas

SCART kabeliu sujunkite TV priedėlį ir televizorių, kaip pavaizduota schemejoje.




## 3. Antenos įrengimas

Jungiant anteną, TV priedėlio maitinimas turi būti išjungtas. Vieną antenos kabelio galą įjunkite į priedėlio ANT-IN lizdą (žiūrėti schemą), o kitą – į pačią anteną.

Jei antena turi TV signalo stiprintuvą be išorinio maitinimo, antenos stiprintuvas įjungiamas per TV priedėlio meniu. Kaip tai padaryti, skaitykite priedėlio instrukcijoje.



## 4. Kanalų paieška

Priedėlio pultelį nukreipkite į priedėlį. Priedėlio pultelio mygtukais  keičiate nustatymus pasirinktoje eilutėje, mygtukais  pasirenkate eilutę, kurioje norite nustatymus keisti. Viską nustatę, mygtukais  pasirinkite eilutę „OK“ (gerai) ir paspauskite pultelyje esantį mygtuką „OK“. Atsidarys automatinės paieškos langas, kuriame prasidės kanalų paieška. Paieškai pasibaigus, kanalai bus automatiškai išsaugoti ir TV priedėlis pradės rodyti programą, esančią pirmoje kanalų sąrašo pozicijoje.

## 5. Antenos krypties nustatymas

Norėdami patikrinti, ar tinkamai nustatyta antenos kryptis, spaudinėkite mygtuką „INFO“ tol, kol televizoriaus ekrane atsiras antenos signalo stiprumo ir kokybės matuoklių skalė. Keičiant antenos kryptį, keisis matuoklių rodmenys: kuo signalo lygis didesnis, tuo vaizdas kokybiškesnis.

Jei namuose jau turite lauko anteną, patikrinkite, ar ji tinka televizijai „Skaitmeninė GALA“:

- antena turi būti decimetrinė, galinti priimti signalą 21–69 kanalų diapazone;
- atsižvelkite į atstumą nuo gyvenamosios vietos iki artimiausio televizijos bokšto:
  - jei atstumas mažesnis nei 10 km, tinka lauko antena be stiprintuvo,
  - jei atstumas 10–60 km, reikia lauko antenos su stiprintuvu.

Išsami informacija apie televiziją „Skaitmeninė GALA“, kortelės aktyvinimą, antenų užsakymą arba televizijos įdiegimą (kliento pageidavimu) tel. **1817** arba **gala.lt**.

Skambinant tel. 1817, sujungimo mokestis TEO tinkle – 0,14 Lt, skambučio kaina iš TEO, „Omnitel“, „Bitė Lietuva“ ir „Tele2“ – 0,39 Lt/min.